

À  
INSCRIRE  
À VOTRE  
AGENDA

École d'optométrie

Université   
de Montréal



# 15<sup>e</sup> SYMPOSIUM SCIENTIFIQUE SUR L'INCAPACITÉ VISUELLE ET LA RÉADAPTATION

Nom : \_\_\_\_\_ Prénom : \_\_\_\_\_  
Organisation : \_\_\_\_\_ Titre ou poste : \_\_\_\_\_  
Adresse : \_\_\_\_\_  
Ville : \_\_\_\_\_ Code postal : \_\_\_\_\_  
Téléphone : \_\_\_\_\_ Télécopieur : \_\_\_\_\_  
Courriel : \_\_\_\_\_

J'ai besoin d'un service d'accompagnement : oui  non   
Je désire recevoir ma documentation en : braille  imprimé

Frais d'inscription : 140 \$

- 50 \$ pour les étudiants et les représentants des organismes communautaires.
- Repas du midi compris, taxes non applicables.

Paiement par : Visa  MasterCard

N° : \_\_\_\_\_ Date d'expiration : \_\_\_\_\_

Nom du titulaire : \_\_\_\_\_

Chèque  libellé à l'ordre de : Institut Nazareth et Louis-Braille  
1111, rue Saint-Charles Ouest  
Longueuil (Québec) J4K 5G4

notre partenaire

  
Centre de recherche  
interdisciplinaire  
en réadaptation  
du Montréal métropolitain

Modalités d'annulation ou de substitution :

Les frais d'inscription ne sont pas remboursables. Toutefois, un substitut peut être désigné en tout temps à la place d'un participant déjà inscrit au colloque, et ce, sans frais additionnels. Les personnes qui auront réservé et qui ne se présenteront pas lors de l'événement recevront une facture.

**RSVP avant le 6 février 2013**

Renseignements : M<sup>me</sup> Rollande Grondin

Téléphone : 450 463-1710, poste 315 Télécopieur : 450 463-0243

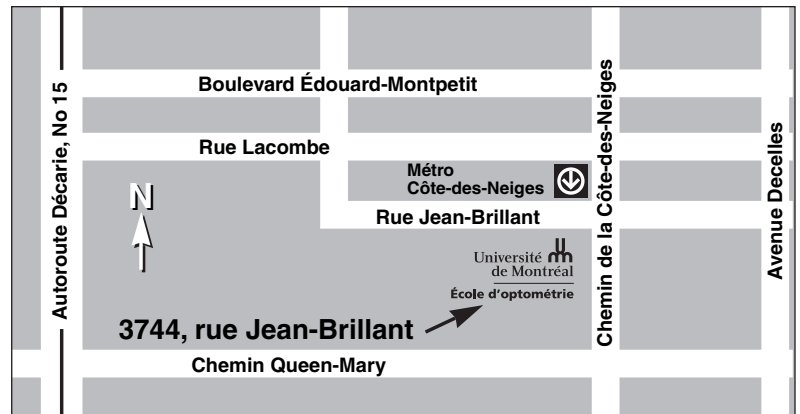
Courriel : rollande.grondin.inlb@rrss16.gouv.qc.ca

**Le stationnement sur le campus est difficile, aussi nous vous proposons quelques solutions.**

## **Stationnement à l'École d'optométrie et métro**

En provenance de l'ouest (chemin Queen-Mary) ou du sud (chemin de la Côte-des-Neiges), emprunter la rue Decelles pour un virage à gauche sur Jean-Brillant. Les personnes en provenance de l'est ou du nord peuvent emprunter Côte-des-Neiges pour un virage à droite sur Jean-Brillant.

Utiliser le métro à la station Côte-des-Neiges jusqu'à la station Université de Montréal.



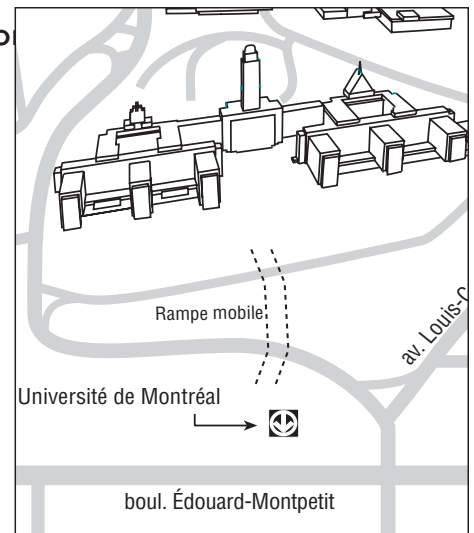
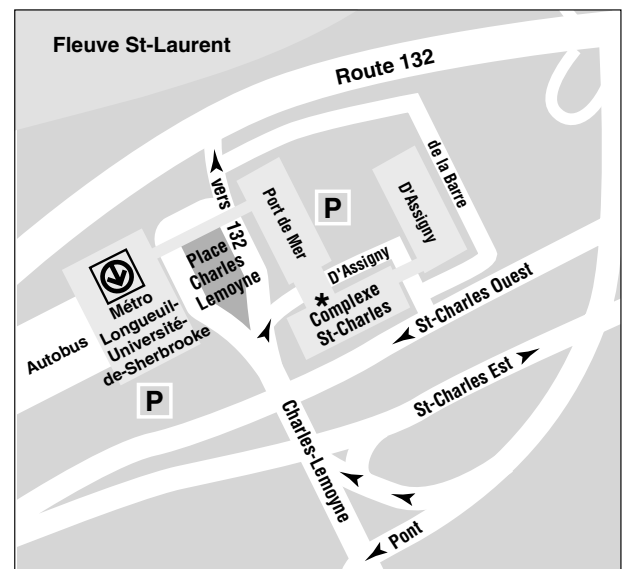
## **Stationnement à la station de métro de Longueuil**

### **En provenance de l'ouest**

1. Suivre la 132 Est (20 Est).
2. Prendre la sortie pont Jacques-Cartier.
3. Suivre la direction métro Longueuil-Université-de-Sherbrooke.
4. Suivre les indications pour le stationnement.
5. Utiliser le métro jusqu'à la station Université de Montréal.

### **En provenance de l'est**

1. Suivre la route 132 Ouest (20 Ouest).
2. Prendre la sortie n° 8 boul. Taschereau-Pont-Jacques-Cartier-Mo
3. Suivre la direction métro Longueuil-Université-de-Sherbrooke.
4. Suivre les indications pour le stationnement.
5. Utiliser le métro jusqu'à la station Université de Montréal.



## **Accès par métro**

1. Se rendre à la station Université de Montréal.
2. Utiliser la rampe mobile.
3. Se diriger vers la tour du pavillon Roger-Gaudry.
4. Entrer par le hall d'honneur.